



**COMUNE DI PADOVA**  
**Settore Programmazione Controllo e Statistica**

**Ufficio Rilevazione Prezzi al Consumo e Statistiche Economiche**

**COMUNICATO STAMPA 16 GENNAIO 2024**

**Indici dei prezzi al consumo nella città di Padova**

**DICEMBRE 2023**

DIVISIONI DI SPESA	Pesi	Variazioni % indici NIC	
		tendenziale Dicembre 2023 Dicembre 2022	congiunturale Dicembre 2023 Novembre 2023
Prodotti alimentari e bevande analcoliche	141.185	+6,5	+0,7
Bevande alcoliche e tabacchi	21.898	+2,1	-0,2
Abbigliamento e calzature	62.270	+3,0	+0,1
Abitazione, acqua, elettricità, combustibili	116.862	-19,9	0,0
Mobili, articoli e servizi per la casa	74.665	+3,8	+0,6
Servizi sanitari e spese per la salute	88.606	+1,5	0,0
Trasporti	150.000	+2,8	-0,3
Comunicazioni	23.457	-2,6	-0,1
Ricreazione, spettacoli e cultura	81.060	+1,5	+1,9
Istruzione	10.791	+3,5	+0,0
Servizi ricettivi e di ristorazione	130.725	+5,1	-0,5
Altri beni e servizi	98.481	+5,8	+0,1
<b>INDICE COMPLESSIVO</b>	<b>1.000.000</b>	<b>+1,0</b>	<b>+0,2</b>

Nel precedente mese di Novembre le variazioni tendenziali e congiunturali erano rispettivamente del **+1,2%** e **-0,4%**.

La Responsabile del Procedimento  
Dott.ssa Piera Belluardo

Padova, 16 Gennaio 2024

Per informazioni:

Email [segreteria.statistica@comune.padova.it](mailto:segreteria.statistica@comune.padova.it); [belluardop@comune.padova.it](mailto:belluardop@comune.padova.it)



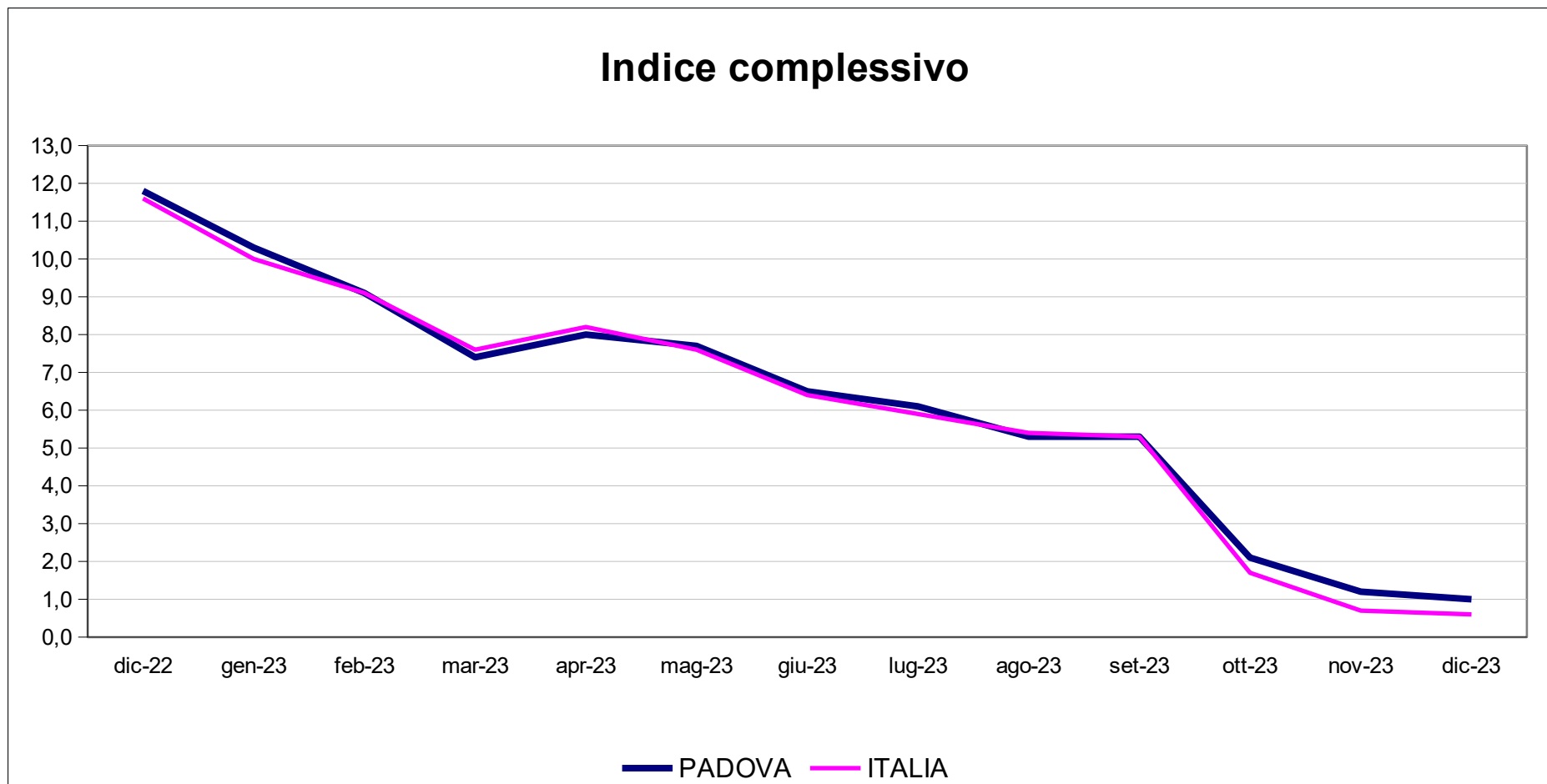
## COMUNE DI PADOVA

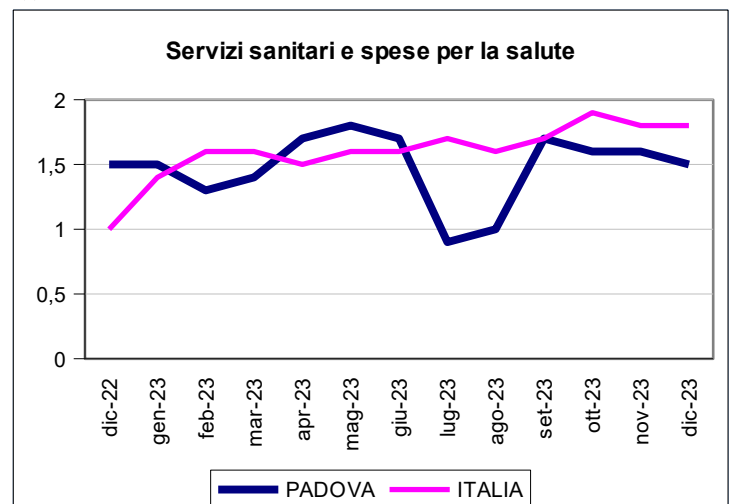
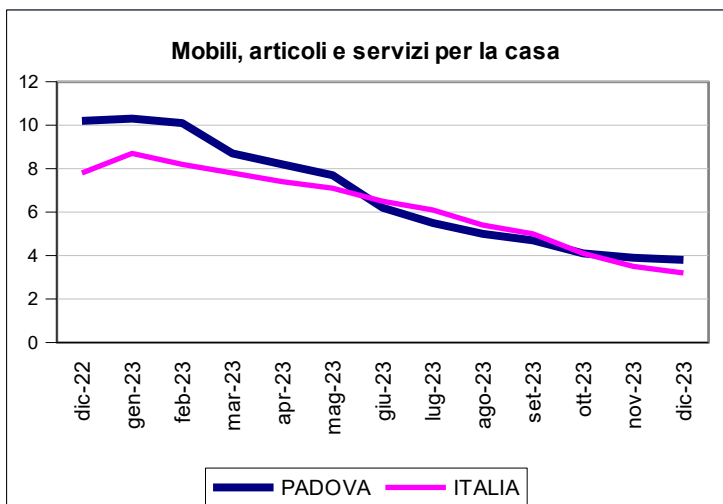
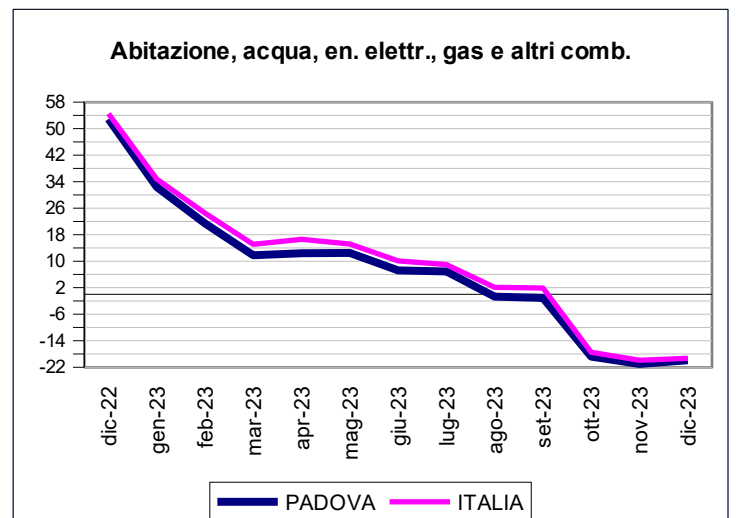
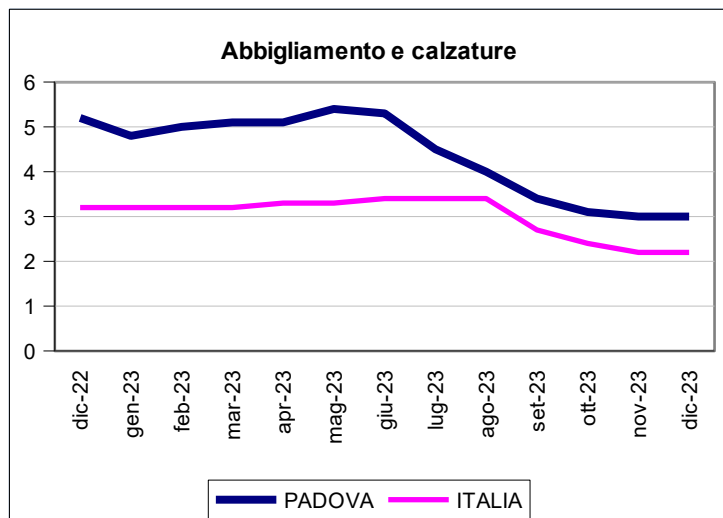
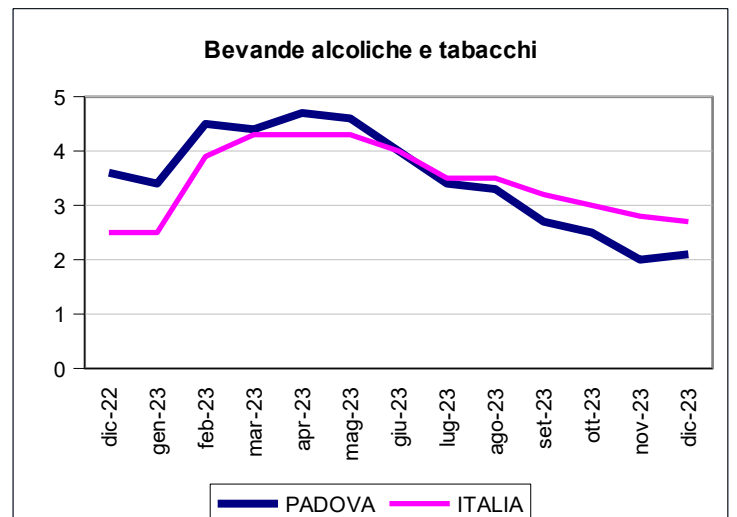
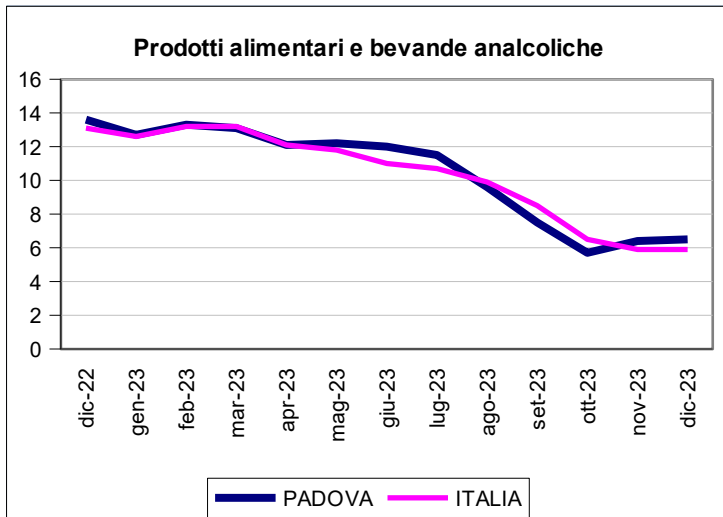
Settore Programmazione Controllo e Statistica

Ufficio Prezzi

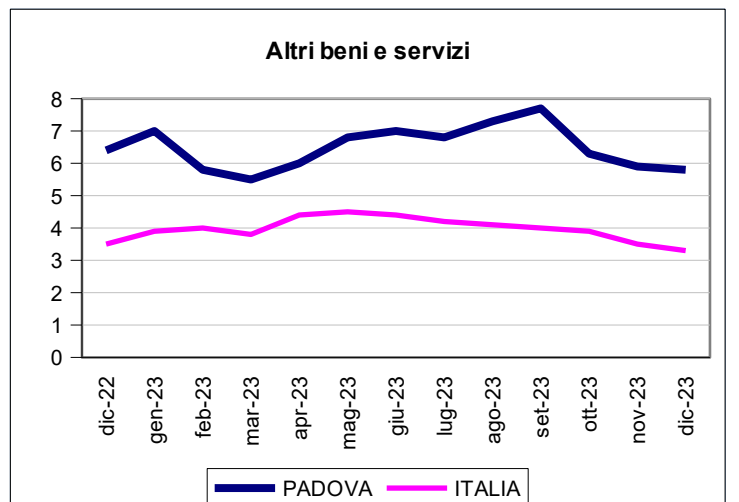
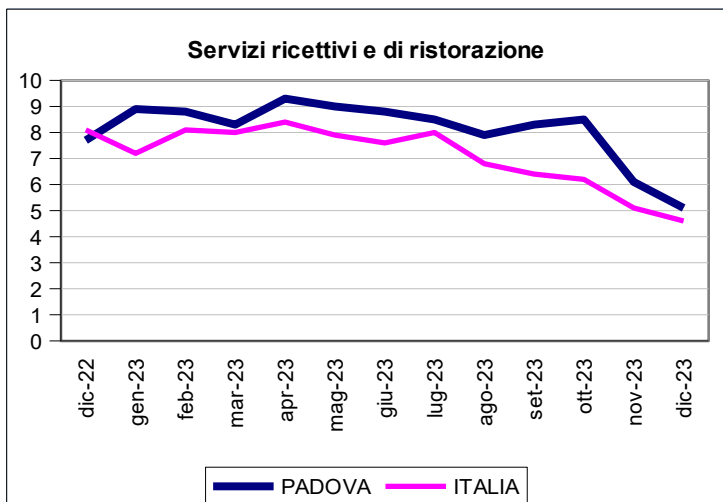
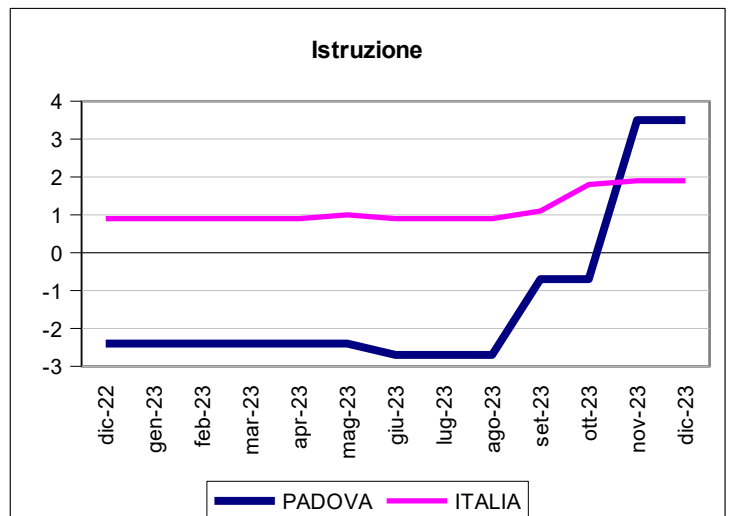
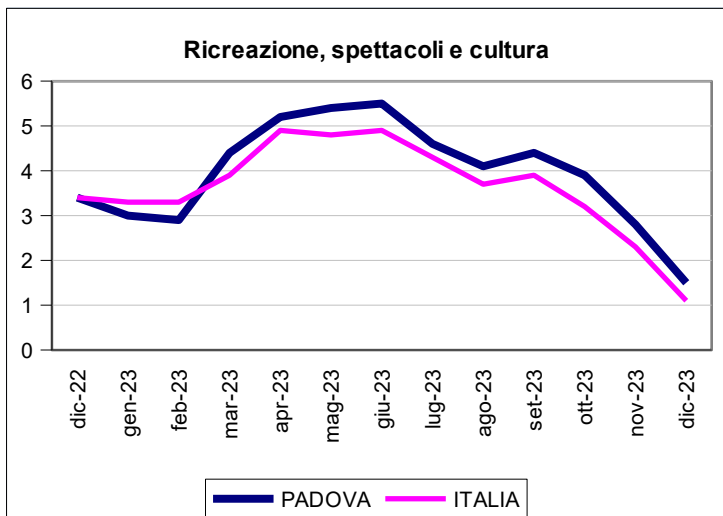
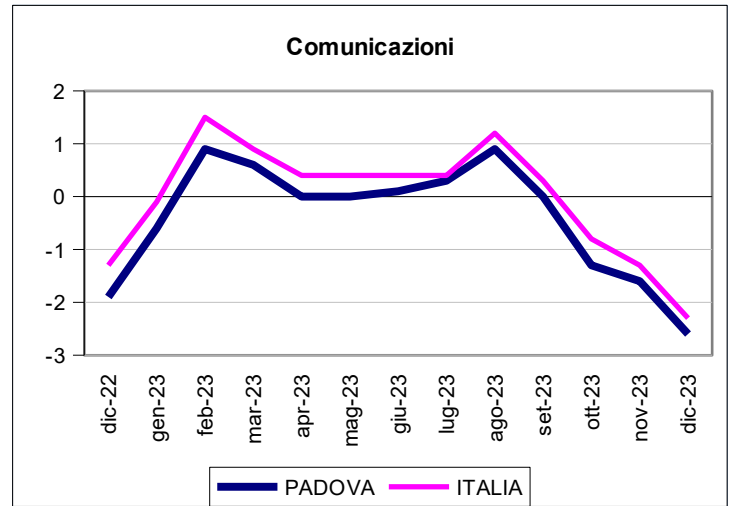
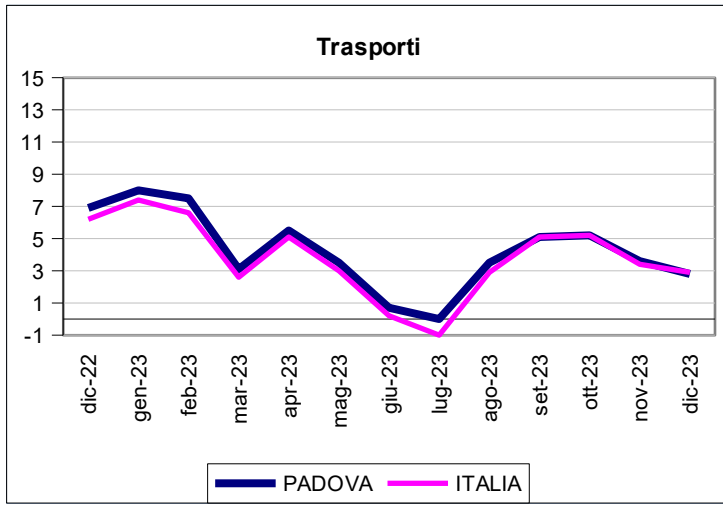
### VARIAZIONI TENDENZIALI INDICE N.I.C.

Confronto Padova - Italia





(r) dato revisionato da Istat





**Comune di Padova**  
**Settore Programmazione Controllo e Statistica**  
**Ufficio Prezzi**

**Rilevazione Istat dei prezzi al consumo**  
**Variazione percentuale indice NIC**  
**Dicembre 2023**

<b>Descrizione</b>	<b>Var. Anno Prec.</b>	<b>Var. Mese prec.</b>
<b>Complessivo</b>	<b>1,0</b>	<b>0,2</b>
<b>Complessivo senza tabacchi</b>	<b>1,0</b>	<b>0,2</b>
<b>Prodotti alimentari e bevande analcoliche</b>	<b>6,5</b>	<b>0,7</b>
<b>Prodotti Alimentari</b>	<b>6,9</b>	<b>0,8</b>
Pane e cereali	3,9	0,2
<i>Riso</i>	4,9	-0,1
<i>Farina e altri cereali</i>	-3,0	0,9
<i>Pane</i>	4,0	0,1
<i>Altri prodotti di panetteria e pasticceria</i>	5,2	1,0
<i>Pizza e quiche</i>	7,2	0,0
<i>Pasta secca, pasta fresca e preparati di pasta</i>	0,2	-0,4
<i>Cereali per colazione</i>	1,9	0,5
<i>Altri prodotti a base di cereali</i>	-0,6	-3,8
<b>Carni</b>	<b>3,5</b>	<b>0,5</b>
<i>Carne bovina</i>	3,3	0,3
<i>Carne suina</i>	9,9	2,4
<i>Carne ovina e caprina</i>	11,3	3,8
<i>Pollame</i>	1,8	0,3
<i>Altre carni</i>	5,1	2,3
<i>Interiora o frattaglie</i>	4,7	0,0
<i>Salumi</i>	1,6	-0,1
<i>Altri preparati a base di carne</i>	5,9	-0,2
<b>Pesci e prodotti ittici</b>	<b>3,8</b>	<b>0,8</b>
<i>Pesci freschi o refrigerati</i>	2,6	0,2
<i>Pesci surgelati</i>	3,2	3,3
<i>Frutti di mare freschi o refrigerati</i>	8,0	1,7
<i>Frutti di mare surgelati</i>	4,8	-0,4
<i>Pesci e frutti di mare secchi, affumicati o salati</i>	4,8	-0,4
<i>Altri pesci e frutti di mare conservati o lavorati</i>	4,3	0,3
<b>Latte, formaggi e uova</b>	<b>-0,2</b>	<b>0,7</b>
<i>Latte intero</i>	1,2	0,2
<i>Latte scremato</i>	2,1	1,1
<i>Latte conservato</i>	-0,7	1,0
<i>Yogurt</i>	0,3	2,3
<i>Formaggi e latticini</i>	-0,7	0,2
<i>Altri prodotti a base di latte o similari</i>	-0,5	0,7
<i>Uova</i>	-0,6	1,3
<b>Oli e grassi</b>	<b>27,5</b>	<b>3,1</b>

<b>Descrizione</b>	<b>Var. Anno Prec.</b>	<b>Var. Mese prec.</b>
Burro	-7,8	3,5
Margarina e altri grassi vegetali	-3,1	-2,8
Olio di oliva	50,3	3,6
Altri oli alimentari	-15,4	-0,4
<b>Frutta</b>	<b>21,2</b>	<b>0,3</b>
Frutta fresca o refrigerata	24,6	0,1
Frutta secca, essiccata e noci	2,7	2,0
Conserve di frutta e prodotti a base di frutta	0,9	0,9
<b>Vegetali</b>	<b>12,4</b>	<b>1,8</b>
Vegetali freschi o refrigerati diversi dalle patate	16,9	2,5
Vegetali surgelati	4,8	-1,2
Vegetali secchi, altri vegetali trasformati o conservati	4,5	0,8
Patate	12,7	1,0
Patatine fritte	1,1	-0,3
<b>Zucchero, confetture, miele, cioccolato e dolciumi</b>	<b>3,4</b>	<b>1,3</b>
Zucchero	0,2	0,5
Confetture, marmellate e miele	1,5	1,7
Cioccolato	0,2	0,9
Confetteria	5,0	0,9
Gelati	8,7	1,8
Sostituti artificiali dello zucchero	-2,3	1,1
Prodotti alimentari n.a.c.	2,5	0,5
Salse e condimenti	3,4	-0,9
Sale, spezie ed erbe aromatiche	-0,3	0,2
Alimenti per bambini	9,0	3,3
Piatti pronti	1,8	0,5
Altri prodotti alimentari n.a.c.	3,7	0,5
<b>Bevande analcoliche</b>	<b>2,2</b>	<b>-0,3</b>
Caffè, tè e cacao	0,8	-0,2
Caffè	0,6	-0,6
Tè	-0,3	1,5
Cacao e cioccolato in polvere	7,0	-0,3
<b>Acque minerali, bevande analcoliche, succhi di frutta e verdura</b>	<b>3,2</b>	<b>-0,2</b>
Acque minerali	2,2	-0,1
Bevande analcoliche	4,8	-0,8
Succhi di frutta e verdura	3,2	0,4
<b>Bevande alcoliche e tabacchi</b>	<b>2,1</b>	<b>-0,2</b>
<b>Bevande alcoliche</b>	<b>1,9</b>	<b>-0,5</b>
Alcolici	2,8	-1,4
Alcolici e liquori	2,6	-1,8
Aperitivi alcolici	3,8	-0,2
Vini	0,9	-1,0
Vini da uve	0,9	-1,0
Vini liquorosi	2,1	-0,6
Birre	3,3	0,8
Birre lager	3,3	0,9
Birre a basso contenuto di alcol e non alcoliche	6,5	-1,7
<b>Tabacchi</b>	<b>2,2</b>	<b>0,0</b>
Tabacchi	2,2	0,0
Sigarette	1,7	0,0
Sigari e sigaretti	2,0	0,0
Altri tabacchi	4,5	0,0

<b>Descrizione</b>	<b>Var. Anno Prec.</b>	<b>Var. Mese prec.</b>
<b>Abbigliamento e calzature</b>	<b>3,0</b>	<b>0,1</b>
<b>Abbigliamento</b>	<b>2,7</b>	<b>0,1</b>
Indumenti	2,7	0,0
<i>Indumenti per uomo</i>	3,6	0,0
<i>Indumenti per donna</i>	2,1	0,0
<i>Indumenti per neonati (0-2 anni) e bambini (3-13 anni)</i>	2,8	0,1
Altri articoli d'abbigliamento e accessori per l'abbigliamento	0,6	0,0
<i>Altri articoli d'abbigliamento</i>	0,6	0,0
Servizi di lavanderia, riparazione e noleggio abiti	1,6	0,0
<i>Servizi di lavanderia abiti</i>	1,9	0,0
<i>Riparazione e noleggio abiti</i>	0,0	0,0
<b>Calzature</b>	<b>5,0</b>	<b>0,1</b>
Scarpe ed altre calzature	5,0	0,0
<i>Calzature per uomo</i>	4,5	-0,1
<i>Calzature per donna</i>	6,9	0,3
<i>Calzature per neonati e per bambini</i>	1,9	0,0
Riparazione e noleggio calzature	5,0	0,0
<i>Riparazione calzature</i>	5,0	0,0
<b>Abitazione, acqua, elettricità e combustibili</b>	<b>-19,9</b>	<b>0,0</b>
<b>Affitti reali per abitazione</b>	<b>3,6</b>	<b>1,8</b>
Affitti reali per l'abitazione principale	3,6	1,8
<i>Affitti reali per l'abitazione principale</i>	3,6	1,8
<b>Riparazione e manutenzione della casa</b>	<b>1,4</b>	<b>0,0</b>
Prodotti per la riparazione e la manutenzione della casa	0,9	0,0
<i>Prodotti per la riparazione e la manutenzione della casa</i>	0,9	0,0
Servizi per la riparazione e manutenzione della casa	1,5	0,0
<i>Servizi di idraulici</i>	3,2	0,0
<i>Servizi di elettricisti</i>	3,1	0,0
<i>Servizi per la manutenzione del sistema di riscaldamento</i>	-0,7	0,0
<i>Servizi di pittori</i>	2,3	0,0
<i>Servizi di carpentieri</i>	2,3	0,0
<b>Fornitura acqua e servizi vari connessi all'abitazione</b>	<b>6,0</b>	<b>0,0</b>
Fornitura acqua	10,3	0,0
<i>Fornitura acqua</i>	10,3	0,0
Raccolta rifiuti	3,7	0,0
<i>Raccolta rifiuti</i>	3,7	0,0
Raccolta acque di scarico	11,1	0,0
<i>Raccolta acque di scarico</i>	11,1	0,0
Altri servizi per l'abitazione n.a.c.	2,9	0,0
<i>Spese condominiali</i>	2,9	0,0
<b>Energia elettrica, gas e altri combustibili</b>	<b>-42,6</b>	<b>-1,3</b>
Energia elettrica	-49,7	-0,5
<i>Energia elettrica</i>	-49,7	-0,5
Gas	-37,8	-1,9
<i>Gas di città e gas naturale</i>	-40,0	-2,1
<i>Idrocarburi liquidi (butano, propano, ecc.)</i>	0,4	0,0
Gasolio per riscaldamento	-7,8	-3,6
<i>Gasolio per riscaldamento</i>	-7,8	-3,6
Combustibili solidi	-34,9	-0,7
<i>Altri combustibili solidi</i>	-34,9	-0,7
<b>Mobili, articoli e servizi per la casa</b>	<b>3,8</b>	<b>0,6</b>
<b>Mobili e arredi, tappeti e altri rivestimenti per pavimenti</b>	<b>5,2</b>	<b>0,2</b>

<b>Descrizione</b>	<b>Var. Anno Prec.</b>	<b>Var. Mese prec.</b>
Mobili e arredi	5,3	0,2
<i>Mobili per interni</i>	5,1	0,2
<i>Mobili da giardino</i>	8,2	0,0
<i>Articoli per l'illuminazione</i>	1,6	0,0
<i>Altri mobili e arredi</i>	6,3	0,0
Tappeti e altri rivestimenti per pavimenti	0,0	0,0
<i>Tappeti e moquette</i>	0,0	0,0
Riparazione di mobili, arredi e rivestimenti per pavimenti	1,4	0,0
<i>Riparazione di mobili, arredi e rivestimenti per pavimenti</i>	1,4	0,0
<b>Articoli tessili per la casa</b>	<b>2,5</b>	<b>0,0</b>
Articoli tessili per la casa	2,5	0,0
<i>Tessuti per arredamento e tendaggi</i>	1,4	0,0
<i>Biancheria da letto</i>	3,6	0,0
<i>Biancheria da tavola e da bagno</i>	2,3	0,0
<b>Elettrodomestici e apparecchi per la casa</b>	<b>-2,4</b>	<b>1,7</b>
Grandi apparecchi domestici elettrici e non	-2,9	1,9
<i>Frigoriferi, freezer e frigo freezer</i>	-1,6	2,7
<i>Lavatrici, asciugatrici e lavastoviglie</i>	-0,6	3,1
<i>Apparecchi per cottura cibi</i>	-2,2	1,3
<i>Apparecchi per riscaldamento e condizionatori d'aria</i>	-7,1	-0,8
<i>Apparecchi per la pulizia della casa</i>	-1,5	5,5
Piccoli elettrodomestici	-1,4	1,0
<i>Apparecchi per la lavorazione degli alimenti</i>	2,3	4,6
<i>Macchine da caffè, bollitori per tè e apparecchi simili</i>	-4,3	1,8
<i>Ferri da stiro</i>	0,1	-0,5
<i>Altri piccoli elettrodomestici</i>	-5,1	-4,1
Riparazione di apparecchi per la casa	0,0	0,0
<i>Riparazione di apparecchi per la casa</i>	0,0	0,0
<b>Cristalleria, stoviglie e utensili domestici</b>	<b>5,0</b>	<b>0,0</b>
Cristalleria, stoviglie e utensili domestici	5,0	0,0
<i>Cristalleria, stoviglie, ceramiche e porcellane</i>	8,7	0,0
<i>Coltelleria, posateria e argenteria</i>	7,3	0,0
<i>Utensili da cucina non elettrici e articoli domestici non elettrici</i>	3,3	0,0
<b>Utensili e attrezzature per la casa e il giardino</b>	<b>3,5</b>	<b>-0,1</b>
Grandi utensili ed attrezzature per la casa ed il giardino	6,4	0,0
<i>Utensili ed attrezzature a motore per la casa ed il giardino</i>	6,4	0,0
Piccoli utensili ed accessori vari	3,2	-0,1
<i>Piccoli utensili</i>	3,3	-0,3
<i>Accessori vari</i>	3,2	0,0
<b>Beni e servizi per la manutenzione ordinaria della casa</b>	<b>4,4</b>	<b>0,8</b>
Beni non durevoli per la casa	2,1	2,1
<i>Prodotti per la pulizia e la manutenzione della casa</i>	4,3	2,6
<i>Altri articoli non durevoli per la casa</i>	-0,9	1,5
Servizi per la pulizia e la manutenzione della casa	6,0	0,0
<i>Servizi domestici di personale retribuito</i>	6,3	0,0
<i>Servizi di lavanderia per articoli tessili della casa e pulizia tappeti</i>	0,0	0,0
<b>Servizi sanitari e spese per la salute</b>	<b>1,5</b>	<b>0,0</b>
<b>Medicinali, prodotti farmaceutici, attrezzature e apparecchiature medicali</b>	<b>1,7</b>	<b>0,0</b>
Prodotti farmaceutici	1,8	0,0
<i>Prodotti farmaceutici</i>	1,8	0,0
Altri prodotti medicali	1,6	0,2



<b>Descrizione</b>	<b>Var. Anno Prec.</b>	<b>Var. Mese prec.</b>
Test diagnostici fai da te e dispositivi meccanici di contraccezione	-4,6	-0,8
Altri prodotti medicali n.a.c.	2,3	0,2
<b>Attrezzature ed apparecchi terapeutici</b>	<b>1,4</b>	<b>0,0</b>
Occhiali e lenti a contatto correttivi	-0,4	0,0
Apparecchi acustici	-0,2	-0,7
Altre attrezzature ed apparecchi terapeutici	5,5	0,2
<b>Servizi ambulatoriali</b>	<b>2,7</b>	<b>0,0</b>
Servizi medici	2,3	0,0
Servizi medici specialistici	2,3	0,0
Servizi dentistici	4,9	0,0
Servizi dentistici	4,9	0,0
Servizi paramedici	1,5	0,0
Servizi di laboratori di analisi mediche e di centri per esami radiografici	0,9	0,0
Bagni termali, terapia con ginnastica correttiva, i servizi di ambulanza e noleggio di attrezzature terapeutiche	0,0	0,0
Altri servizi paramedici	2,7	0,0
<b>Servizi ospedalieri</b>	<b>-3,9</b>	<b>0,0</b>
Servizi ospedalieri	-3,9	0,0
Servizi ospedalieri	-3,9	0,0
<b>Trasporti</b>	<b>2,8</b>	<b>-0,3</b>
<b>Acquisto mezzi di trasporto</b>	<b>3,5</b>	<b>0,0</b>
Automobili	3,6	-0,1
Automobili nuove	2,5	0,0
Automobili usate	6,5	-0,1
Motocicli e ciclomotori	2,4	0,0
Motocicli e ciclomotori	2,4	0,0
Biciclette e monopattini	-1,3	0,2
Biciclette e monopattini	-1,3	0,2
<b>Spese di esercizio mezzi di trasporto</b>	<b>1,9</b>	<b>-1,4</b>
Pezzi di ricambio e accessori per mezzi di trasporto privati	6,1	0,0
Pneumatici	8,7	0,0
Pezzi di ricambio per mezzi di trasporto privati	-5,6	0,0
Carburanti e lubrificanti per mezzi di trasporto privati	0,0	-3,3
Gasolio per mezzi di trasporto	-2,4	-4,1
Benzina	3,9	-2,9
Altri carburanti	-15,2	-0,3
Lubrificanti	1,1	1,6
Manutenzione e riparazione mezzi di trasporto privati	3,7	0,0
Manutenzione e riparazione mezzi di trasporto privati	3,7	0,0
Altri servizi relativi ai mezzi di trasporto privati	-0,1	-0,1
Affitto garage, posti auto e noleggio mezzi di trasporto	-8,8	-0,6
Pedaggi e parchimetri	1,6	0,0
Autoscuole e revisione auto	0,2	0,0
<b>Servizi di trasporto</b>	<b>6,7</b>	<b>6,2</b>
Trasporto passeggeri su rotaia	8,8	2,3
Trasporto ferroviario passeggeri	8,8	2,3
Trasporto passeggeri su strada	7,8	0,0
Trasporto passeggeri su autobus e pullman	9,4	0,0
Trasporto passeggeri su taxi	3,4	0,0
Trasporto aereo passeggeri	2,6	18,2
Voli nazionali	18,8	33,9
Voli internazionali	-5,4	10,3
Trasporto marittimo e per vie d'acqua interne	-3,1	0,2

<b>Descrizione</b>	<b>Var. Anno Prec.</b>	<b>Var. Mese prec.</b>
<i>Trasporto marittimo</i>	-3,3	0,2
<i>Trasporto per vie d'acqua interne</i>	0,4	0,0
Trasporto multimodale passeggeri	18,5	0,0
<i>Trasporto multimodale passeggeri</i>	18,5	0,0
Acquisto di altri servizi di trasporto	4,5	5,5
<i>Servizi di trasloco e immagazzinaggio</i>	4,5	5,5
<b>Comunicazioni</b>	<b>-2,6</b>	<b>-0,1</b>
<b>Servizi postali</b>	<b>1,1</b>	<b>0,0</b>
Servizi postali	1,1	0,0
<i>Servizi di movimentazione lettere</i>	3,8	0,0
<i>Altri servizi postali</i>	0,3	0,0
<b>Apparecchi telefonici e telefax</b>	<b>-7,1</b>	<b>-0,7</b>
Apparecchi telefonici e telefax	-7,1	-0,7
<i>Apparecchi per la telefonia fissa e telefax</i>	-11,5	-6,4
<i>Apparecchi per la telefonia mobile</i>	-7,2	-0,4
<i>Riparazione di apparecchiature telefoniche o telefax</i>		0,0
<b>Servizi di telefonia e telefax</b>	<b>-0,1</b>	<b>0,0</b>
Servizi di telefonia e telefax	-0,1	0,0
<i>Servizi di telefonia fissa</i>	0,0	0,0
<i>Servizi di telefonia mobile</i>	-1,2	0,0
<i>Connessione internet ed altri servizi</i>	1,3	0,0
<i>Servizi di telecomunicazione bundle</i>	0,6	0,6
<b>Ricreazione, spettacoli e cultura</b>	<b>1,5</b>	<b>1,9</b>
<b>Apparecchi audiovisivi, fotografici e informatici</b>	<b>-4,2</b>	<b>3,0</b>
Apparecchi di ricezione, registrazione e riproduzione di suoni e immagini	-7,3	3,5
<i>Apparecchi per la ricezione, registrazione e riproduzione di suoni</i>	-12,4	3,6
<i>Apparecchi per la ricezione, registrazione e riproduzione di immagini e suoni</i>	-7,3	3,9
<i>Altri apparecchi per la ricezione, registrazione e riproduzione di suoni e immagini</i>	-5,7	-0,3
Apparecchi fotografici e cinematografici e strumenti ottici	8,5	4,6
<i>Macchine fotografiche e videocamere</i>	8,5	4,6
Apparecchi per il trattamento dell'informazione	-1,8	2,5
<i>Apparecchi per il trattamento dell'informazione</i>	0,0	2,4
<i>Accessori per apparecchi per il trattamento dell'informazione</i>	-10,5	3,5
Supporti di registrazione	-6,8	3,5
<i>Supporti con registrazioni di suoni, immagini e video</i>	9,0	8,5
<i>Altri supporti per la registrazione</i>	-18,8	-1,0
<b>Altri beni durevoli per ricreazione e cultura</b>	<b>6,7</b>	<b>0,1</b>
Beni durevoli per ricreazione all'aperto	7,6	0,1
<i>Autocaravan, caravan e rimorchi</i>	8,1	0,0
<i>Imbarcazioni, motori fuoribordo ed equipaggiamento per imbarcazioni</i>	2,9	0,8
Strumenti musicali e beni durevoli per ricreazione al coperto	2,0	0,0
<i>Strumenti musicali</i>	2,0	0,0
<b>Altri articoli e attrezzature per attività ricreative, giardinaggio e animali</b>	<b>3,4</b>	<b>0,5</b>
Giochi, giocattoli e hobby	-2,1	0,0
<i>Giochi e hobby</i>	-1,8	0,0
<i>Giocattoli</i>	-2,2	0,0
Articoli sportivi, per campeggio e attività ricreative all'aperto	1,3	0,0
<i>Articoli sportivi</i>	1,4	0,1
Articoli per giardinaggio, piante e fiori	2,8	1,3
<i>Articoli per giardinaggio</i>	6,0	0,0

<b>Descrizione</b>	<b>Var. Anno Prec.</b>	<b>Var. Mese prec.</b>
<i>Piante e fiori</i>	1,7	1,6
Animali domestici e relativi prodotti	6,8	0,4
<i>Prodotti per animali domestici</i>	6,8	0,4
Servizi veterinari e altri servizi per animali domestici	5,5	0,0
<i>Servizi veterinari e altri servizi per animali domestici</i>	5,5	0,0
<b>Servizi ricreativi e culturali</b>	<b>0,8</b>	<b>0,2</b>
Servizi ricreativi e sportivi	0,5	1,3
<i>Servizi ricreativi e sportivi - fruizione come spettatore</i>	17,2	1,8
<i>Servizi ricreativi e sportivi - fruizione come praticante</i>	-0,6	1,4
Servizi culturali	3,5	-0,1
<i>Cinema, teatri e concerti</i>	6,1	-0,4
<i>Musei, parchi e giardini</i>	8,9	0,0
<i>Abbonamenti ai servizi radio e tv</i>	1,8	0,0
<i>Servizi per la fotografia</i>	4,4	0,0
Giochi, lotterie e scommesse	0,0	0,0
<i>Giochi, lotterie e scommesse</i>	0,0	0,0
<b>Giornali, libri e articoli di cartoleria</b>	<b>1,2</b>	<b>1,8</b>
Libri	1,4	3,0
<i>Narrativa</i>	4,6	7,0
<i>Libri scolastici</i>	4,9	0,0
<i>Altri libri non scolastici diversi da quelli di narrativa</i>	-4,7	7,9
<i>Servizi di rilegatura e E-book download</i>	-5,1	-2,6
Giornali e periodici	1,1	1,7
<i>Giornali</i>	1,0	1,6
<i>Riviste e periodici</i>	1,5	1,8
Articoli di cartoleria e materiale da disegno	1,2	0,7
<i>Articoli di cartoleria</i>	0,2	-0,6
<i>Altri articoli di cancelleria e materiale da disegno</i>	1,6	1,3
<b>Pacchetti vacanza</b>	<b>2,8</b>	<b>15,0</b>
Pacchetti vacanza	2,8	15,0
<i>Pacchetti vacanza nazionali</i>	2,9	24,2
<i>Pacchetti vacanza internazionali</i>	2,9	0,1
<b>Istruzione</b>	<b>3,5</b>	<b>0,0</b>
<b>Scuola dell'infanzia ed istruzione primaria</b>	<b>5,5</b>	<b>0,0</b>
Scuola dell'infanzia ed istruzione primaria	5,5	0,0
<i>Scuola dell'infanzia (ISCED 0)</i>	6,3	0,0
<i>Istruzione primaria (ISCED 1)</i>	3,4	0,0
<b>Istruzione secondaria</b>	<b>-0,8</b>	<b>0,0</b>
Istruzione secondaria	-0,8	0,0
<i>Istruzione secondaria superiore (ISCED 3)</i>	-0,8	0,0
<b>Istruzione universitaria</b>	<b>1,9</b>	<b>0,0</b>
Istruzione universitaria	1,9	0,0
<i>Istruzione universitaria, escluso dottorato di ricerca (ISCED 5)</i>	1,9	0,0
<b>Corsi d'istruzione e di formazione</b>	<b>5,5</b>	<b>0,0</b>
Corsi d'istruzione e di formazione	5,5	0,0
<i>Corsi d'istruzione</i>	5,5	0,0
<b>Servizi ricettivi e di ristorazione</b>	<b>5,1</b>	<b>-0,5</b>
<b>Servizi di ristorazione</b>	<b>4,4</b>	<b>0,0</b>
Ristoranti, bar e simili	4,5	-0,1
<i>Ristoranti, pizzerie, bar e simili</i>	4,7	0,1
<i>Fast food e servizi di ristorazione take away</i>	3,8	-0,6
Mense	3,2	0,0

<b>Descrizione</b>	<b>Var. Anno Prec.</b>	<b>Var. Mese prec.</b>
<i>Mense</i>	3,2	0,0
<b>Servizi di alloggio</b>	<b>7,2</b>	<b>-2,0</b>
Servizi di alloggio	7,2	-2,0
<i>Alberghi, motel, pensioni e simili</i>	7,7	-2,2
<i>Villaggi vacanze, campeggi, ostelli della gioventù e simili</i>	3,4	0,1
<b>Altri beni e servizi</b>	<b>5,8</b>	<b>0,1</b>
<b>Beni e servizi per la cura della persona</b>	<b>3,6</b>	<b>0,3</b>
Servizi di parrucchiere e trattamenti di bellezza	3,8	0,3
<i>Servizi di parrucchiere per uomo e bambino</i>	5,5	0,3
<i>Servizi di parrucchiere per donna</i>	3,2	0,4
<i>Trattamenti di bellezza</i>	4,2	0,0
Apparecchi elettrici per la cura della persona	6,8	3,0
<i>Apparecchi elettrici per la cura della persona</i>	6,8	3,0
Altri apparecchi non elettrici, articoli e prodotti per la cura della persona	3,3	0,3
<i>Apparecchi non elettrici</i>	3,5	1,7
<i>Articoli per l'igiene personale e il benessere, prodotti di bellezza</i>	3,4	0,2
<b>Effetti personali n.a.c.</b>	<b>0,9</b>	<b>-0,3</b>
Gioielleria ed orologeria	1,4	0,0
<i>Gioielleria</i>	0,9	0,0
<i>Orologeria</i>	2,2	0,0
Altri effetti personali	0,6	-0,5
<i>Articoli da viaggio</i>	2,1	0,0
<i>Articoli per bambini</i>	-9,1	-3,3
<i>Altri effetti personali n.a.c.</i>	2,7	-0,1
<b>Assistenza sociale</b>	<b>7,0</b>	<b>0,0</b>
Assistenza sociale	7,0	0,0
<i>Servizi per bambini</i>	7,5	0,0
<i>Case di cura per anziani e residenze per persone disabili</i>	3,1	0,0
<i>Servizi di assistenza a domicilio</i>	9,2	0,0
<b>Assicurazioni</b>	<b>17,1</b>	<b>0,3</b>
Servizi assicurativi connessi all'abitazione	12,2	1,3
<i>Servizi assicurativi connessi all'abitazione</i>	12,2	1,3
Servizi assicurativi connessi alla salute	0,8	0,0
<i>Servizi assicurativi privati connessi alla salute</i>	0,8	0,0
Assicurazioni sui mezzi di trasporto	18,2	0,3
<i>Assicurazioni sui mezzi di trasporto</i>	18,2	0,3
<b>Servizi finanziari n.a.c.</b>	<b>4,4</b>	<b>-0,5</b>
Altri servizi finanziari n.a.c.	4,4	-0,5
<i>Spese bancarie e finanziarie</i>	4,4	-0,5
<b>Altri servizi n.a.c.</b>	<b>4,3</b>	<b>0,0</b>
Altri servizi n.a.c.	4,3	0,0
<i>Tariffe amministrative</i>	0,0	0,0
<i>Servizi legali e contabili</i>	4,5	0,0
<i>Servizi funebri</i>	4,6	0,0
<i>Altre tariffe e servizi</i>	4,6	0,0